


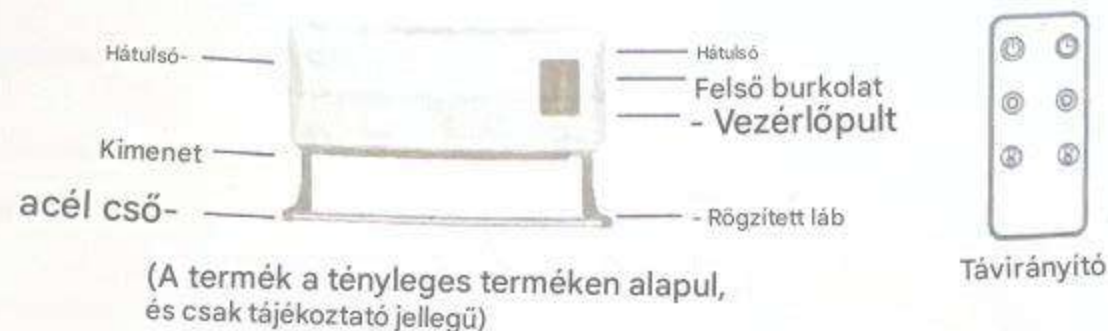
Üzemeltetési utasítások

Beltéri fűtés (fűtőberendezés sorozat)



(A termék a tényleges terméken alapul, és csak tájékoztató jellegű)

1. A termék felépítése



(A termék a tényleges terméken alapul, és csak tájékoztató jellegű)

2. Termékjellemzők

Ez a termék fejlett PTC félvezető kerámia fűtőelemet használ fűtőelemként, magas hőhatékonysággal, egyenletes fűtési sebességgel, nincs nyílt láng, a hosszú távú használat nem okoz fulladást, többféle biztonsági kialakítás, hosszú élettartam, biztonság és megbízhatóság. Alkalmos hálószobákba, nappaliba stb.

3. Felhasználási mód

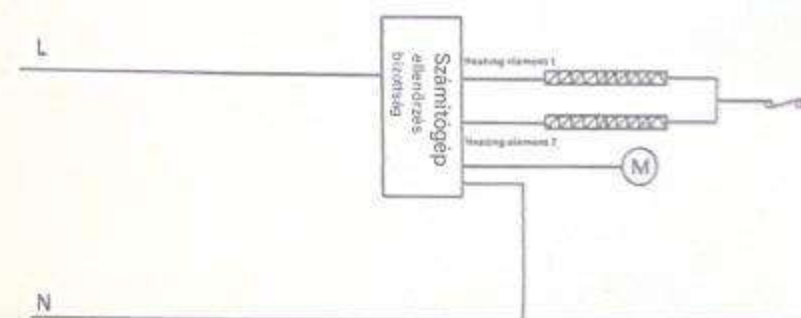
1. Ellenőrizze, hogy a gép jó állapotban van-e, és csatlakoztassa a gép tápkábelét egy 10A-nél nagyobb aljzatba. 2. Kapcsolja be a bekapcsológombot, kapcsolja be a gépet, nyomja meg a sebességváltó gombot, és tetszés szerint váltson magas és alacsony fokozatok között. Ha a digitális kijelző nem villog, a digitális képernyő az aktuális környezeti hőmérsékletet mutatja.
3. A hőmérséklet +/- minden egyes megnyomásával 1 fokkal nő és 1 fokkal csökken, amint az a 15-16-39-40-39-16-15 ciklusban látható.
4. Állítsa be az időzítést maximum 12 órára. Nyomja meg az időzítő gombot, és a „00” digitális képernyő villogni kezd, minden egyes megnyomással 1 órával növekszik. 01-02-02-11-12-00-01-02 ciklusok az időzítés beállításához. Amikor a „00” digitális képernyő villog, nem lép át az időzítési állapotba. Néhány villanás után a digitális képernyőn megjelenik a környezeti hőmérséklet.
5. Amikor a gép felmelegszik, a leállítási funkció jelzőfénye kialszik. A ventilátort 60 másodpercre meghosszabbítják a kikapcsoláshoz. 6. A távirányító funkciói összhangban vannak a vezérlőpanel működésével.

4. Óvintézkedések

1. A készülék használata közben nem szabad megosztani a hálózati aljzatokat más elektromos készülékekkel. Az aljzatok 200 V-os, 50 Hz-esek, kapacitásuk ≥ 10 A.
2. Ne használja nedves és poros helyen, és ne használja olyan helyen, ahol benzint, festéket vagy más gyúlékony anyagokat tárolnak a balesetek elkerülése érdekében.
3. Ne takarja el vagy zárja el a levegő bemeneti és kimeneti nyílásait, hogy elkerülje a túlmelegedést és a gép károsodását.
4. A fűtőtestet függőlegesen és stabilan kell elhelyezni a használathoz, és így van szigorúan tilos fejjel lefelé dönteni.
5. Ne használja közvetlenül a hálózati aljzat alatt.
6. A veszély elkerülése érdekében használat közben idegen tárgyak behelyezése tilos.
7. A veszély elkerülése érdekében szigorúan tilos a levegőellátást a csatlakozó és a tápkábel felé irányítani.
8. Ha a gép meghibásodik, kérjük, küldje el cégünkhöz felhatalmazott karbantartó részleg javításra.
9. A zuhanyzóban használata szigorúan tilos.

Figyelmeztetés: Ha a tápkábel megsérül, a veszély elkerülése érdekében azt a gyártó, a karbantartó részleg vagy hasonló részlegek szakembereinek kell kicserélniük.

5. Elektromos kapcsolási rajz



Köszönjük, hogy cégünk termékeit használja.

Kérjük, használat előtt figyelmesen olvassa el ezt a kézikönyvet, és őrizze meg megfelelően.

